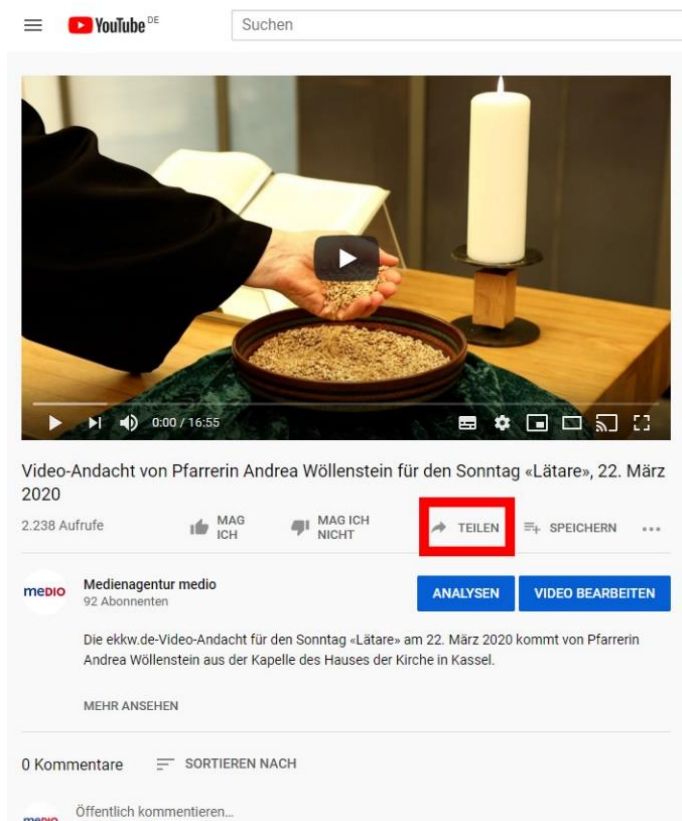


Wie bette ich ein Youtube-Video in meine Internetseite ein?

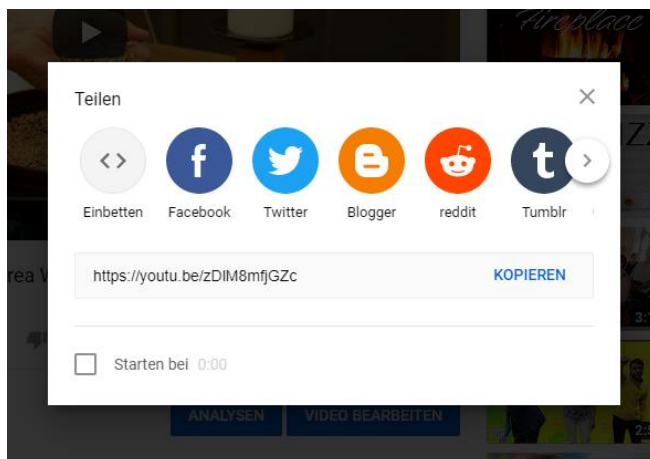
Die Videoplattform Youtube stellt für jedes Video einen HTML-Code bereit, mit Sie Videos auf Ihrer Internetseite einbetten können. Es erscheint dort dann ein eigener Videoplayer, in dem das Video abgespielt werden kann.

Wo finde ich den Einbettungscode bei Youtube?

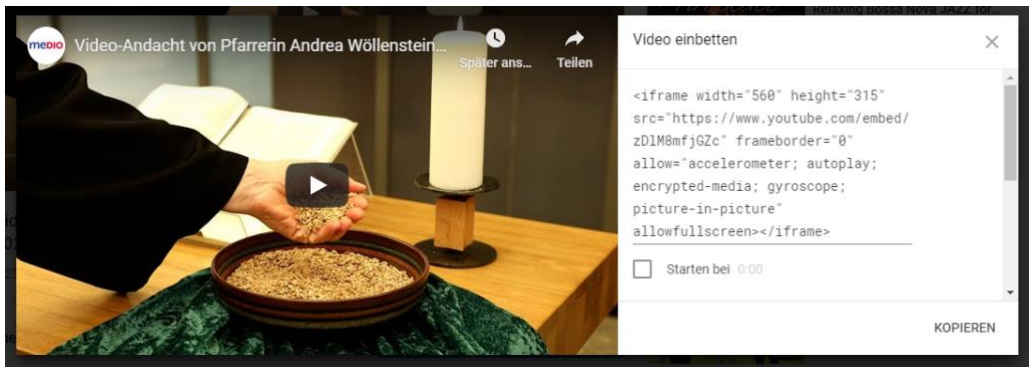
1. Rufen Sie www.youtube.de auf, z.B. den Kanal der Evangelischen Kirche von Kurhessen-Waldeck unter https://www.youtube.com/channel/UChr8o9D8n3uMrHfZphI_qMQ
2. Navigieren Sie zu dem Video, das Sie einbetten möchten. Unter dem Video finden Sie eine Leiste und der Menüpunkt „Teilen“ (rote Markierung im Bild).



3. Klicken Sie auf den Menüpunkt. Es erscheint folgendes Dialogfeld:



4. Klicken Sie auf „Einbetten“. Es erscheint folgendes Dialogfeld:



Neben dem Video sehen Sie nun den so genannten „Embed iframe Code“. Youtube bietet die Möglichkeit, einige Einstellungen direkt per Klick während des Erstellens des „iframe Codes“ vorzunehmen:

- Play-Steuerelemente: Blendet Steuerelemente aus

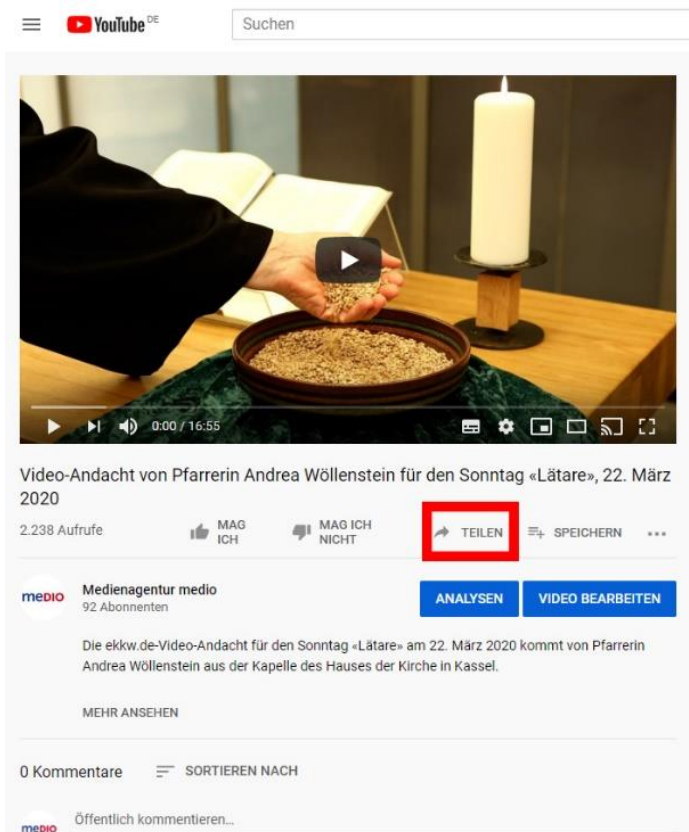
Erweiterte Datenschutzmodus aktivieren: erweitert die URL um „nocookie“ und ermöglicht eine Einbettung der Videos Datenschutzkonform, indem keine Cookies bei Nutzer der Seiten gesetzt werden.

- Diese Optionen und auch andere wie die Einstellung der Darstellungsgröße des eingebetteten Videos (Breite / Höhe) können natürlich auch manuell im Code geändert, ergänzt oder gelöscht werden. Im Vorschau Modus können die Änderungen direkt angezeigt und getestet werden.

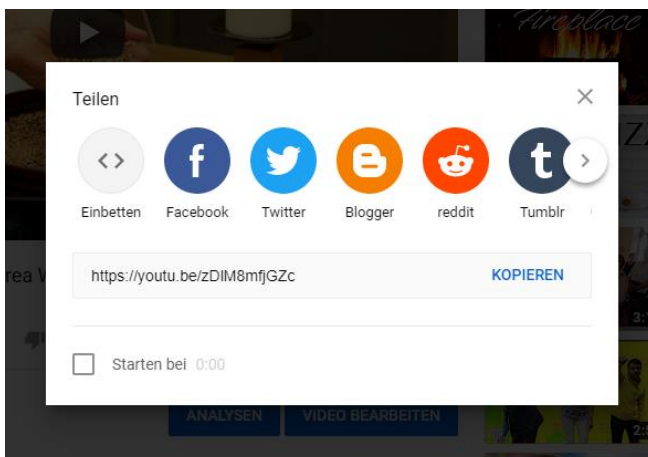
Wie teile ich ein Youtube-Video auf meinen Facebook-Profil oder Facebook-Fan-Seite?

YouTube-Videos können auch bei Facebook geteilt werden.

1. Rufen Sie www.youtube.de auf, z.B. den Kanal der Evangelischen Kirche von Kurhessen-Waldeck unter https://www.youtube.com/channel/UChr8o9D8n3uMrHfZphl_qMQ
2. Navigieren Sie zu dem Video, das Sie einbetten möchten. Unter dem Video finden Sie eine Leiste und der Menüpunkt „Teilen“ (rote Markierung im folgenden Bild):



3. Klicken Sie auf den Menüpunkt. Es erscheint folgendes Dialogfeld:



4. Klicken Sie auf „Facebook“. Sie werden nun zu Facebook weitergeleitet. Es erscheint folgendes Dialogfeld:



Wenn Sie nun auf das rot gekennzeichnete Feld klicken, können sie auswählen (siehe großes rotes Feld), wo Sie das Video teilen möchten. Sie können außerdem auch einen Kommentar hinterlassen in dem Feld „Sag etwas darüber“.

5. Haben Sie ihre Auswahl getroffen, können Sie im unteren Bereich des Bildschirms über den Button „Auf Facebook posten das Video teilen.“

